

キッズスポーツスクール観覧予約方法

当校のWEBマイページからの予約制となります。※マイページは下記QRコードよりご登録が可能です。

新型コロナウイルス感染対策及び、なるべく多くの保護者様にご観覧出来るよう、各時間定員を設けております。ご理解、ご協力の程宜しくお願い致します。

- ① 当施設HPよりWEBマイページに入ります。 ②会員番号・パスワードを入力してログインします。 ③ログイン後、右上のメニューボタンを押して「イトマンスポーツスクール観覧予約」を押します。

※マイページQR ⇒



ログイン


会員番号をお持ちの方はこちら

会員番号(半角)
会員番号を入力してください

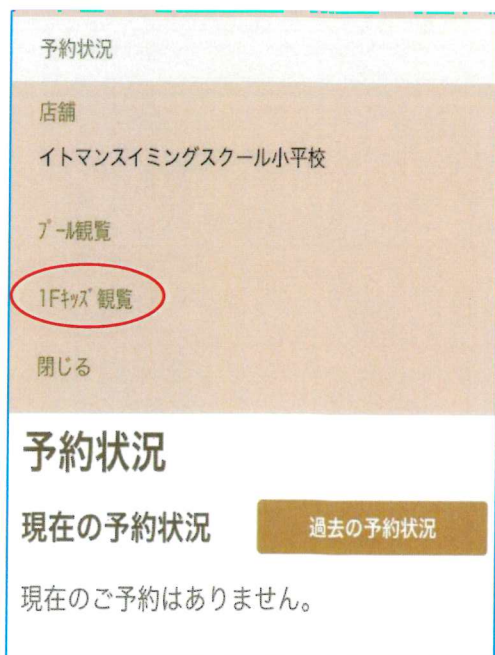
パスワード
.....

次回から入力を省略する

ログイン



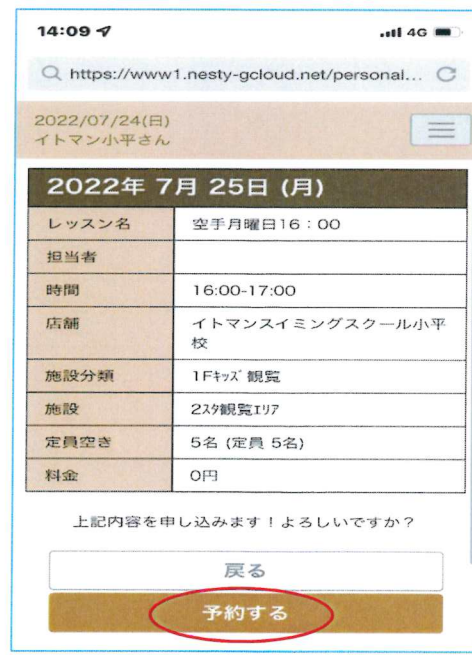
- ④予約画面になるので右上のメニューボタンを押し1Fキッズ観覧予約を押します。



- ⑤空きがある日にはOが表示されます。希望日を押すと確認画面に移動します。

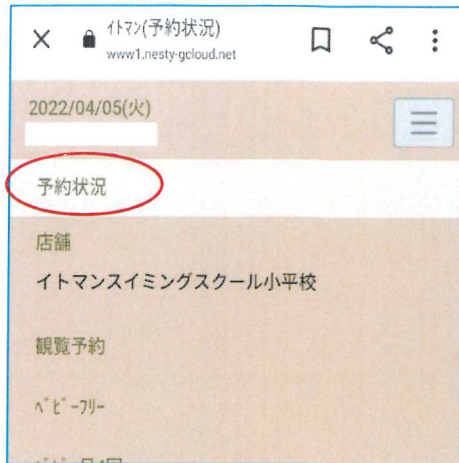


- ⑥予約内容の確認画面になりますので、間違いなければ「予約する」を押して完了です。

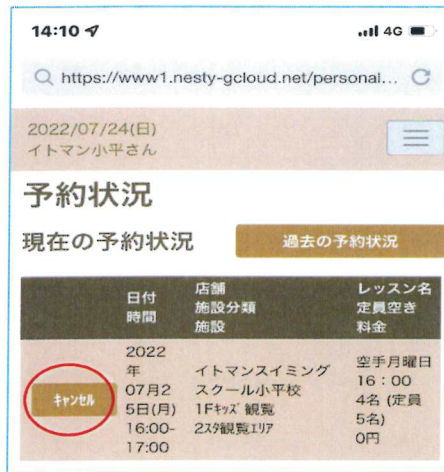


《予約をキャンセルする場合》

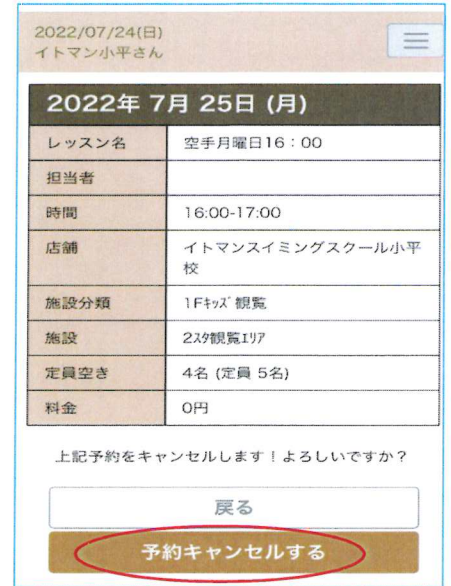
① 予約画面の予約状況を押します。



② 予約一覧が表示されますので、キャンセルしたい予約の“キャンセル”を押します



③キャンセル内容の確認画面になりますので“予約キャンセルする”を押して完了となります。



～注意事項～

- ・各グループ定員は第1スタジオ、第2スタジオ共に5名迄となります。
- ・ご見学時間はご予約頂いたお日にちの、レッスン時間全て可能となります。
- ・ご見学の際はフロントにてお名前の確認後、ナンバーカードをお渡し致します。
- ・観覧予約は前月25日よりWebマイページより予約開始となります。
- ・観覧予約、キャンセルは観覧日当日の朝8:00までとなります。
- ・観覧のご予約は会員1名様につき、月に1回1コマのみとなります。
- ・見学エリアでの飲食、会話はお控えください。また館内での写真撮影は禁止とさせていただきます。
- ・レッスンご見学時は、【見学者専用】のイスをご用意していますので、イスに座って観覧ください。

※2022年8月のご予約のみ8月1日(月)より開始となります。

※同伴(ご見学できる)保護者様は1名までとなります。

※予約状況を鑑みて観覧可能回数の調整をする場合がございます。予めご了承ください。

※小さなお子様をお連れでのご見学の際は、お子様から目を離さないようご注意ください。

※なるべく多くの皆様にご観覧出来ますよう、ご都合が悪くなった場合はキャンセル登録をしてください。